



“Año del Fomento de las Exportaciones”

Dirección de Planificación y Desarrollo

LÍNEA DE EMERGENCIA

INFORME TRIMESTRE ABRIL – JUNIO 2018

Realizado por: Natalia San Pablo

JUNIO 2018

TRIMESTRE ABRIL – JUNIO, 2018.

Llamadas atendidas a través de la Línea de Emergencia 24 Horas, durante al período abril - junio del año 2018

Servicio ofrecido	Llamadas atendidas			
	Abril	Mayo	Junio	Total
Rescate o emergencia de personas en riesgo	37	42	57	136
Seguimiento en coordinación con el Servicio 9-1-1	370	605	547	1.522
Orientación*	10	4	18	32
Referimiento**	5	3	2	10
Apoyo Logístico***	0	0	0	-
Total	422	654	624	1.700

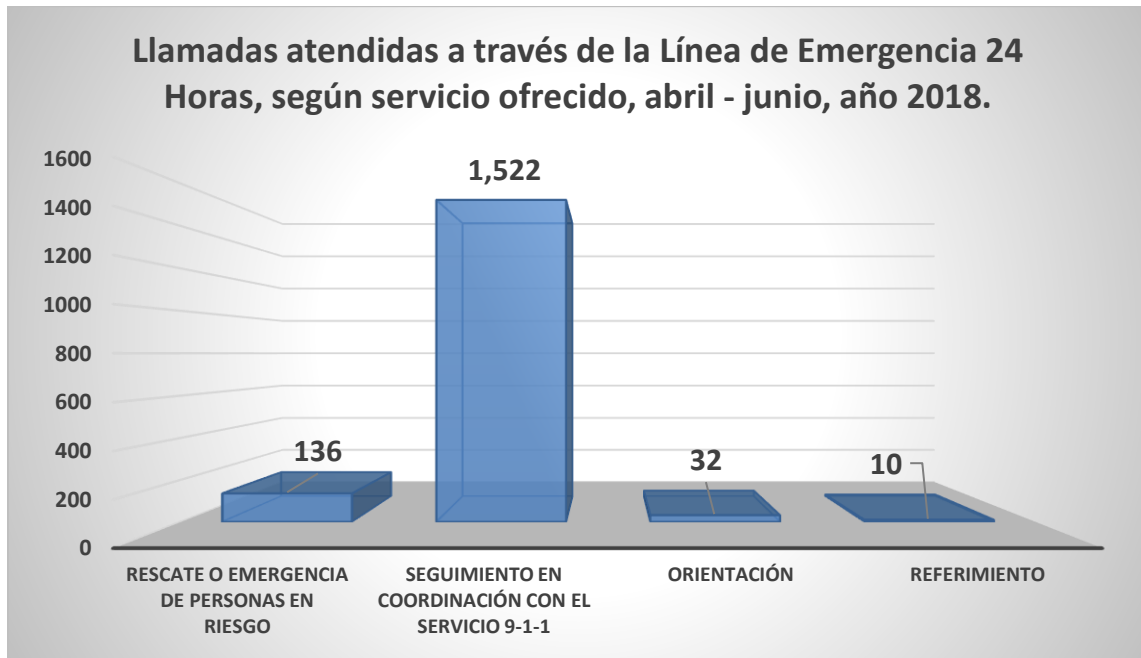
Durante el trimestre **abril – junio del año 2018** se atendieron **mil setecientas (1,700)** llamadas a través de la Línea de Emergencia, de las cuales **ciento treinta y seis (136)** corresponden a **rescates o emergencias de personas en riesgo**, **mil quinientas veintidós (1,522)** a **seguimiento en coordinación con el Servicio 9-1-1**, **treinta y dos (32)** a **orientaciones**, **diez (10)** a **referimientos** y **cero (0)** apoyo logístico.

* Sobre derechos, recursos, instancias a las que se puede recurrir en busca de ayuda, y sobre consecuencias de no actuar a tiempo.

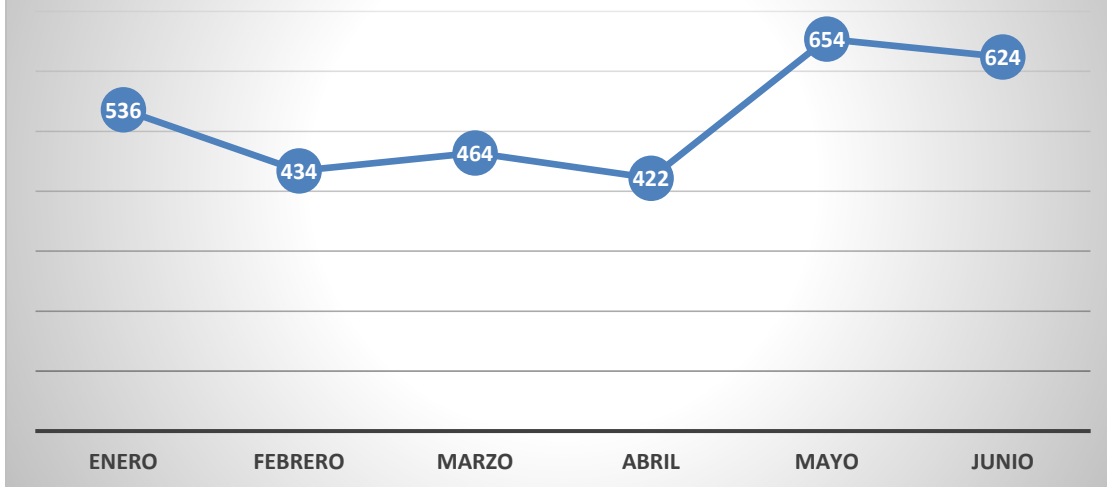
** A Oficinas Provinciales y Municipales de la Mujer, Unidades de Atención Integral, Fiscalías Barriales, centros de salud, Juzgados de Paz, Fiscalías Familias y Menores, entre otras.

*** Apoyo dado a las fiscalías barriales, casas de acogida, unidades de atención u otra institución que lo requiera en el traslado de víctimas.

Fuente: Ministerio de la Mujer.



**Llamadas atendidas a través de la Línea de Emergencia
24 Horas, durante el período enero - junio del año 2018.**



TRIMESTRE ENERO – MARZO, 2018.

Llamadas atendidas a través de la Línea de Emergencia 24 Horas, durante al período enero - marzo del año 2018				
Servicio ofrecido	Llamadas atendidas			
	Enero	Febrero	Marzo	Total
Rescate o emergencia de personas en riesgo	38	28	33	99
Seguimiento en coordinación con el Servicio 9-1-1	479	400	425	1.304
Orientación*	17	4	4	25
Referimiento**	2	2	2	6
Apoyo Logístico***	0	0	0	-
Total	536	434	464	1.434

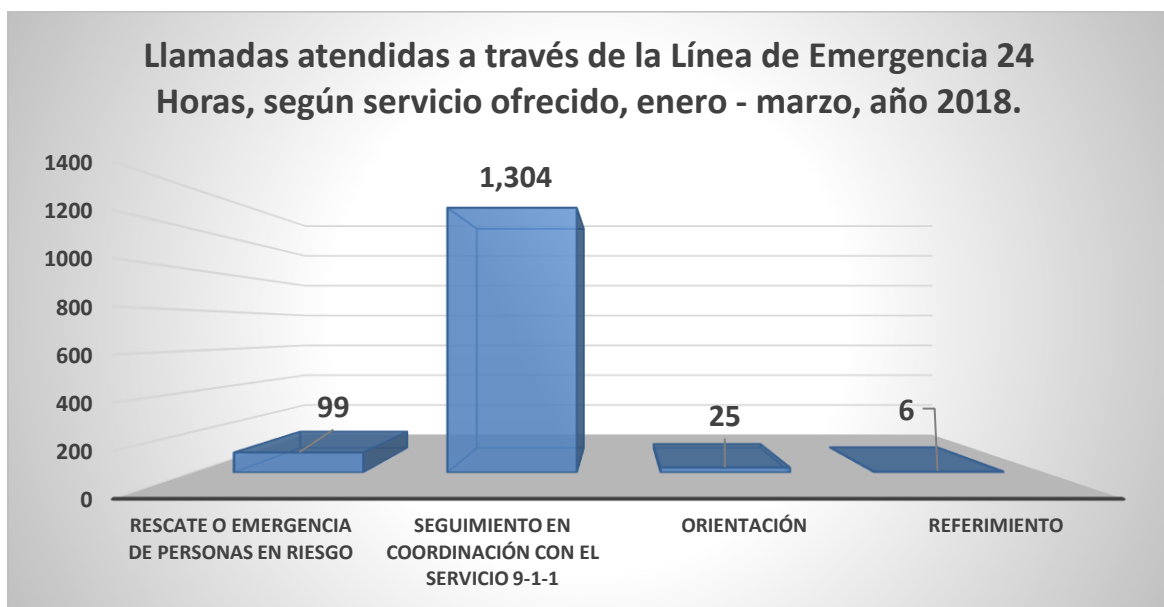
Durante el trimestre **enero – marzo del año 2018** se atendieron **mil cuatrocientos treinta y cuatro (1,434) llamadas** a través de la Línea de Emergencia, de las cuales **noventa y nueve (99)** corresponden a **rescates o emergencias de personas en riesgo**, **mil trescientos cuatro (1,304)** a **seguimiento en coordinación con el Servicio 9-1-1**, **veinticinco (25)** a **orientaciones**, **seis (6)** a **referimientos** y **cero (0)** apoyo logístico.

* Sobre derechos, recursos, instancias a las que se puede recurrir en busca de ayuda, y sobre consecuencias de no actuar a tiempo.

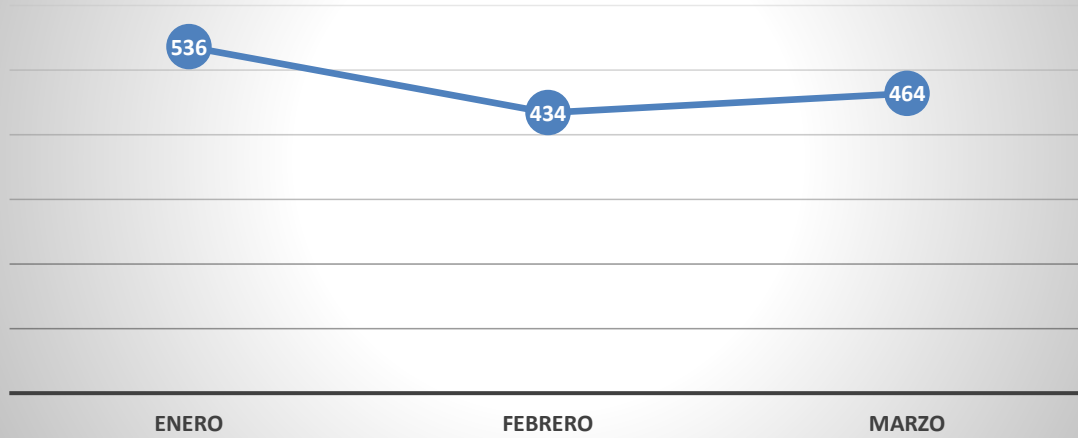
** A Oficinas Provinciales y Municipales de la Mujer, Unidades de Atención Integral, Fiscalías Barriales, centros de salud, Juzgados de Paz, Fiscalías Familias y Menores, entre otras.

*** Apoyo dado a las fiscalías barriales, casas de acogida, unidades de atención u otra institución que lo requiera en el traslado de víctimas.

Fuente: Ministerio de la Mujer.



Llamadas atendidas a través de la Línea de Emergencia 24 Horas, durante el período enero - marzo del año 2018.



RESUMEN

Llamadas atendidas a través de la Línea de Emergencia 24 Horas correspondientes al período enero - junio del año 2018							
Servicio ofrecido	Llamadas atendidas						
	Enero	Febrero	Marzo	Abril	Mayo	Junio	Total
Rescate o emergencia de personas en riesgo	38	28	33	37	42	57	235
Seguimiento en coordinación con el Servicio 9-1-1	479	400	425	370	605	547	2.826
Orientación*	17	4	4	10	4	18	57
Referimiento**	2	2	2	5	3	2	16
Apoyo Logístico***	0	0	0	0	0	0	-
Total	536	434	464	422	654	624	3.134

* Sobre derechos, recursos, instancias a las que se puede recurrir en busca de ayuda, y sobre consecuencias de no actuar a tiempo.

** A Oficinas Provinciales y Municipales de la Mujer, Unidades de Atención Integral, Fiscalías Barriales, centros de salud, Juzgados de Paz, Fiscalías Familias y Menores, entre otras.

*** Apoyo dado a las fiscalías barriales, casas de acogida, unidades de atención u otra institución que lo requiera en el traslado de víctimas.

Fuente: Ministerio de la Mujer.

En el período que comprende los **meses de enero a junio del año 2018** se atendieron **tres mil ciento treinta y cuatro (3,134)** llamadas a través de la Línea de Emergencia, de las cuales **doscientas treinta y cinco (235)** corresponden a **rescates o emergencias de personas en riesgo**, **dos mil ochocientos veintiséis (2,826)** a **seguimiento en coordinación con el Servicio 9-1-1**, **cincuenta y siete (57)** a **orientaciones**, **dieciséis (16)** a **referimientos**, y **cero (0)** apoyo logístico.

Llamadas atendidas a través de la Línea de Emergencia 24 Horas, según servicio ofrecido, enero - junio, año 2018.

